

KENPOSでの健診にかかる手続きの流れ（パソコン）

◎大まかな流れ

STEP① KENPOSにログイン

【施設健診】

STEP②
健診機関を選ぶ

STEP③
健診機関に電話して予約する

STEP④
受診券発行依頼をする

STEP⑤
健診を受ける

【巡回健診】

STEP②
健診会場・日程を選ぶ

STEP③
日程・コースを予約する

STEP④
受診票が届く

STEP⑤
健診を受ける

◎施設・巡回健診の手続きの詳細について

①KENPOSにログインする

* 次のURLにアクセスしてください。

<https://www.kenpos.jp/>

みんなの健康応援サイト
KENPOS

— ログイン / 初回登録 —

ログイン
初回登録がお済みの方、ログインIDとパスワードが事前に通知されている方
ログインIDを入力してください。
例) 1000-123456またはxxx@xxxx.comなど
次へ >

[ログインIDをお忘れの方 >](#)

初回登録
ログインIDをお持ちでない方
初回登録ページに移動する >

1
ログイン画面で、
初回登録した「ログインID」と
「パスワード」でログインします。

※ログインIDをお持ちでない方は、
「初回登録ページに移動する」
をクリックし、初回登録を行ってください。

※画像はイメージです。




2
「まだ健診のお申込み/手続きを行って
いません」ボタンを押します。

② 健診機関を選ぶ（健診会場・日程を選ぶ） ※画像はイメージです。



1
「健診の申込 受診券発行」を
クリックしてください。



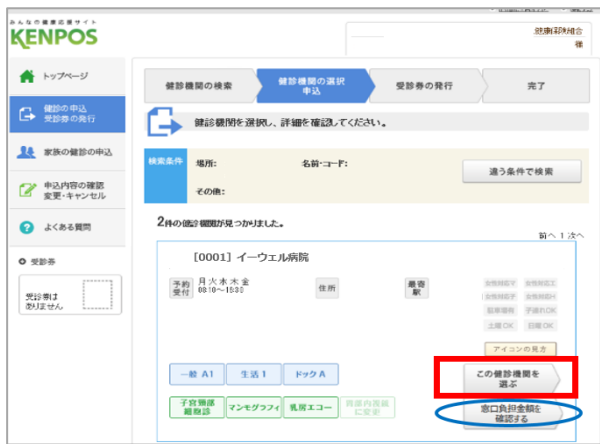
2
「巡回健診の申込」または「施設健診
の申込」を選択してください。



3

都道府県、市区町村や健診機関名またはコードを入力して検索してください。条件を設定せず「検索」をクリックすると、全ての健診機関（会場）が表示されます。

※巡回健診の場合、開催月でも検索いただけます。



4


ご希望の健診機関を選択し、「この健診機関を選ぶ」をクリックします。

※巡回健診の場合、会場を選択後、「申し込みはこちら」をクリックします。

※画像はイメージです。

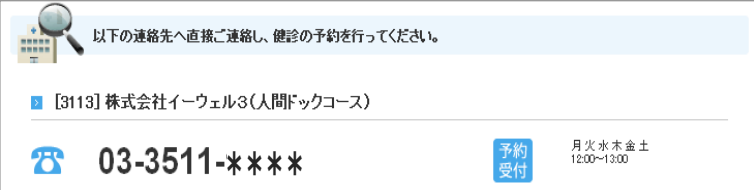
③ 健診機関に電話して予約する (日程・コースを予約する)

※巡回健診の場合、健診機関への電話予約は必要ありません。➡次ページへ



1
健診機関への予約が済んでいない場合、「健診機関へのご予約がまだの方は、電話で予約する」をクリックしてください。
【巡回健診の場合、1.2（電話予約）の工程は必要ありません。➡3へ】

※すでに健診機関へ予約済みの方は、「健診機関へのご予約がお済の方は受診券を発行する」をクリックしてください。



以下の連絡先へ直接ご連絡し、健診の予約を行ってください。

③ [3113] 株式会社イーウェル3(人間ドックコース)

03-3511-****

予約受付 月火水木金土 12:00~18:00

2
表示された電話番号へ連絡のうえ、予約してください。
【巡回健診の場合、1.2（電話予約）の工程は必要ありません。➡3へ】

※2週間以上先の日程で予約してください。

*** 健診機関へ伝える内容**

「三菱健康保険組合所属の〇〇です。
代行機関は (株)イーウェル です。」

- 受診希望の日程・健診コース・オプション検査
- ご自身の住所・連絡先

*** 健診機関へ確認する内容**

- 食事制限等の注意事項があるか

※画像はイメージです。

みんなの健康応援サイト
KENPOS

トップページ
健診の申込
受診日の発行
家族の健診の申込
申込内容の確認
変更・キャンセル
よくある質問

受診券
受診券は
お持ちください

健診機関の検索
健診機関の選択
受診券の発行
完了

以下の連絡先へ連絡し、健診の予約を行ってください。

[0001] イーワエル病院
03-5223-****
予約受付 月次お礼金 09:30~17:00

※初めての方は、以下の項目もあらかじめ入力し、内容を印刷の上、ステップにしたがって、健診機関にご電話される事をおすすめします。

印刷

Step 1
○ 健診機関へ電話する。
健診機関へご連絡して「健診予約の予約」をたい「番号をお伝えください。

Step 2
○ 所属団体名・代行機関名を伝えます。
所属団体名: メイテック健康推進委員会
代行機関名: 株式会社イーワエル

Step 3
○ 受診期間内で、ご希望の受診日を伝えます。
日にも: [] 時間: [] 平日 [] 平日 [] 平日 []
※09:30~17:00 (受付の都合) 朝9時前1時の場合(17:00前)にチェック、(11:00)を入力
朝9時前1時の場合(17:00前)にチェック、(11:00)を入力

Step 4
○ ご希望の健診コース・オプションを伝えます。
健診コース
[] 健康コース
[] イーワエル特設健診コース
[] イーワエル特設健診コース
[] イーワエル特設健診コース(2日通リセッション)
[] 健康コース
※特定健診コースは40歳以上の継続患者・任意健診者のみ選択可能です

オプション検索
[] 詳細

窓口負担
窓口負担金額合計 -円

上記は健診機関窓口で支払う標準までの窓口負担額となります。
健診機関により、負担が変更となる場合がありますのでご了承ください。
また、ご希望の追加オプション料金が異なる場合は上記金額に反映されません。

Step 5
○ ご本人様の情報を伝えます。
漢字氏名 []
カナ氏名 []
生年月日 1978年07月11日
性別 男性
連絡先 日中連絡先: []-[]-[]
090-0000-0000
連絡可能な時間帯
[] いっつも
[] 平日(9:30~12:00)
[] 平日(12:30~15:00)
[] 夕方(15:00~17:30)
郵便番号 []
00100000
郵便番号から住所も決定する
郵便住所 []
市区町村 []
0000000000
番地・号 []
0000000000
建物名 []

Step 6
○ 健診機関に予約内容を確認して電話をお切りください。

Step 7
○ 上記で入力した内容で受診券の発行を行います。
以下、受診券の発行に必要な情報になりますので入力ください。
メールアドレス []
00000000000000000000
00000000000000000000
メールアドレス(確認用) []
00000000000000000000
00000000000000000000
受診日お知らせメールも希望する。 [] はい [] いいえ
同送希望 []

印刷

戻る 入力内容を確認

このページはステップ

3
(予約が確定したら) 指示に従って
受診日・健診コース・オプション などの
必要情報を入力し、「入力内容を確認」を
クリックしてください。

※巡回健診は、健診会場情報が表示される
ので、健診コースの選択から入力してください。

④ 受診券発行依頼をする（受診票が届く）

【施設健診の場合】

健診機関の検索 健診機関の選択 申込 受診券の発行 完了

健診内容の登録

○ ご予約の健診機関

○ 受診予定日時

現在、たばこを習慣的に喫っていますか。 (現在、習慣的に喫煙している者)とは、「合計100本以上、又は6ヶ月以上喫っている者」であり、最近1ヶ月間も喫っている者) いいえ

生活習慣の改善について、保健指導を受けられる機会があれば利用しますが はい

○ <個人情報の取り扱いについて>

手続書に詳しく入力いただきました個人情報、所属団体からの会長に基づいた健康支援サービス提供の目的(健康の保持・増進活動、健診受診勧奨、保健指導等を含む)に利用致します。
ここで取得した個人情報、株式会社イーウェルホームページの「個人情報保護に関する基本方針」、「個人情報のお取り扱いについて」(https://www.ameico.jp/privacy-policy/)のほか、下記のとおり取り扱いますので、ご同意のうえ、お申しください。

健康支援サービスご利用における個人情報の取り扱い

① 株式会社イーウェルは、健診の予約内容確認のため、お申込者の氏名、住所、電話番号、生年月日、所属団体名(会名)等(※)を健診機関へ提供いたします。

入力内容の修正 上記内容に同意して受診券を発行する

入力内容を確認し、
<個人情報の取り扱いについて>
をご一読のうえ、「上記内容に同意して受診券を発行する」をクリック
(受診券発行依頼) してください。
※ 健診機関への電話予約後、**3日以内**に行ってください。



受診券発行手続きの完了

受診券発行依頼を行ってから(株)イーウェルより**1週間以内**に「**受診券発行完了メール**」が届きます。メールに記載のURLをクリックし、「KENPOS」にログイン後、下記を参考に、受診券をダウンロード及び印刷ください。受診券が印刷できない場合は、受診券発行完了メールに記載の予約番号を健診機関窓口でお伝えください。

※③-3で受診日等の必要情報の入力が完了すると、画面左下の受診券ステータスが「**手続中**」となります。**1週間ほど**で受診資格の確認が完了すると、「**印刷可**」に表示が切り替わり、受診券のダウンロード及び**印刷が可能**となります。

お申し込み状況 受診内容の変更 ログアウト

KENPOS

手続中

健診機関の検索 健診機関の選択 申込 受診券の発行 完了

健診内容の登録

受診券発行の受付完了

受診券発行依頼を受付いたしました。

○ 送付先メールアドレス: 0004739800

上記ご入力いただいたメールアドレスに「発行完了メール」をお送りいたします。申込後、約1週間でお受診券を発行いたします。

発行できないが「受診券発行完了メール」をお送りいたしますので、申し分ありません。

なお、お申し込みいただいた内容に基づいて、イーウェル健康サポートセンターまたはご予約された健診機関よりご連絡させていただきます。

また、お申し込みいただいた内容は「**個人情報保護法**」にてご確認いただけます。

○ 受診券


発行中

発行日: 2024/07/01

受診券

手続中

受診日:
2020/07/01



1週間以内

受診券

印刷可

受診日:
2020/07/01

Click!

⑤ 健診を受ける

選択した健診機関（健診会場）で健康診断を受診してください。
受診日当日、以下のものを**必ず持参**し、受診してください。

* 健診機関の指示に従って受診の準備をしてください。

受診券または受診券発行完了メールに記載の予約番号（施設健診）、受診票（巡回健診）

マイナ保険証または資格確認書

検体容器（健診機関から届いた場合）

自己負担金

※巡回健診の場合、後日振込用紙が届きます。

※健診機関への予約、受診券発行手続きが完了していない場合、健診費用が全額自己負担になる場合があります。

※受診日に受診資格を喪失している場合は受診出来ません。（受診した場合は全額自己負担となります）

* 受診後、健診機関から健診結果を受け取ってください。（目安として約1ヶ月後）

変更・キャンセルについて

連絡先 (株)イーウェル健康サポートセンター
0570-057091



【施設健診の場合】

健診機関へ「変更」または「キャンセル」の連絡後、KENPOS にログインし、「申込内容の確認・変更・キャンセル」より手続きを必ず行ってください。

※受診日当日の変更・キャンセルは全額自己負担となる場合があります。

※11月1日以降はKENPOSからの変更ができませんので、(株)イーウェル健康サポートセンターへお電話ください。

※個人情報保護の観点から、健康診断を受診されるご本人様以外からのお問合せは受付しておりません。

【巡回健診の場合】

連絡先 (株)イーウェル健康サポートセンター
0570-057093



● 受診項目の追加

会場ごとの申込締切日前 → KENPOSへログインし、手続きを行ってください。

会場ごとの申込締切日後 → 追加を承ることはできません。

● キャンセル（受診日・受診項目）

会場ごとの申込締切日前 → KENPOSへログインし、手続きを行ってください。

会場ごとの申込締切日後 → 予約会場の健診機関と(株)イーウェル健康サポートセンターへ直接連絡してください。

（「健診会場リスト」及び「健診会場リストの見方」内＜健診機関お問い合わせ先一覧＞参照）

● 会場の変更

会場ごとの申込締切日前 → 申込内容をキャンセルの上、再度「申込」の手続きを行ってください。

会場ごとの申込締切日後 → 予約会場の健診機関と(株)イーウェル健康サポートセンターへ電話連絡して「キャンセル」手続きを行い再度「申込」の手続きを行ってください。

※個人情報保護の観点から、健康診断を受診されるご本人様以外からのお問合せは受付しておりません。